










Отличительные характеристики моделей ПСУ Спутник

	ПСУ Спутник Л2	ПСУ Спутник П20	ПСУ Спутник А21	ПСУ Спутник П21	ПСУ Спутник М2	ПСУ Спутник Р2	ПСУ Спутник А23	ПСУ Спутник В2	ПСУ Спутник Ф2
Внешний вид									
Исполнение	В слот ИБП	В слот ИБП	В слот ИБП	В слот ИБП	В слот ИБП	В слот ИБП	В слот ИБП	Внешнее	Внешнее
Габариты, мм	70 x 42 x 20	70 x 42 x 20	104 x 96 x 25	70 x 42 x 20	124 x 58 x 23	135 x 64 x 22	104 x 96 x 25	158 x 95 x 36	158 x 95 x 36
Поддержка ИБП ²	По запросу	По запросу	APC Smart-UPS	По запросу	По запросу	ЭНТЕЛ, Riello	APC Smart-UPS	По запросу	По запросу
Ethernet	10BASE-T 100BASE-TX	10BASE-T 100BASE-TX	10BASE-T 100BASE-TX	10BASE-T 100BASE-TX	10BASE-T 100BASE-TX	10BASE-T 100BASE-TX	10BASE-T 100BASE-TX	10BASE-T 100BASE-TX	100BASE-FX (Duplex SC)
USB	miniUSB	miniUSB	miniUSB, USB x 2	miniUSB	miniUSB, USB	miniUSB, USB	miniUSB, USB x 2	miniUSB, USB	miniUSB, USB
RS-485	✗	✗	✗	✓	✓	✓	✓	✓	✗
Интеграция оборудования ³	✗	✗	✗	✓	✓	✓	✓	✓	✗
ModBus RTU	✗	✗	✗	✓	✓	✓	✓	✓	✗
MicroSD	✗	✓	✓	✓	✓	✓	✓	✓	✓
Radius	✗	✓	✓	✓	✓	✓	✓	✓	✓
SysLog	✗	✓	✓	✓	✓	✓	✓	✓	✓
Поддержка ДОС Климат / МДВВ Контакт	✓	✓	В комплекте	✓	✓	✓	В комплекте	✓	✓
SNMP v1 / v2 / v3	✓	✓	✓	✓	✓	✓	✓	✓	✓
ModBus TCP	✓	✓	✓	✓	✓	✓	✓	✓	✓
IPv4, IPv6, HTTP, HTTPS, SSH, Telnet	✓	✓	✓	✓	✓	✓	✓	✓	✓

² ПСУ Спутник поддерживает более 1400 моделей ИБП различных производителей (этот список постоянно расширяется). По запросу возможна доработка ПО для поддержки любого ИБП.

³ Возможность подключить к ПСУ Спутник дополнительные системы (ДГУ, система мониторинга АКБ, мониторинг НКУ, измерители).